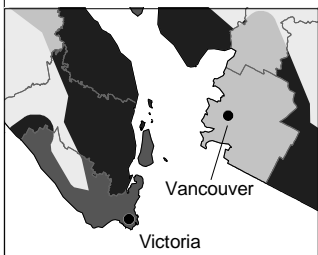


# CANADA

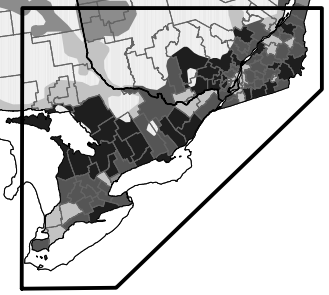
Échanges migratoires\* (45-64 ans), 1996-2001, selon les divisions de recensement de 2001

Carton 2









Carton 1

Voir carton 1



Voir carton 2

**Pour 1 000 personnes**  
(Nombre de DR)

<b>Gains</b>		> 30	(65)
		> 0 à 30	(99)
		0	(0)
<b>Pertes</b>		-30 à < 0	(83)
		< -30	(41)
		Peu peuplée	

\* Taux de migration nette